Raport piață leasing - T2 2026

Prezentul raport prezintă indicatorii pieței de leasing financiar și credit de consum derivați din datele cumulative transmise de societățile membre ALCCR* aferente perioadei încheiate la 30 iunie 2026, astfel: indicatorii cumulativi aferenți trimestrului 2 (de exemplu, finanțări noi) sunt determinați pe baza datelor cumulate aferente trimestrelor 1 și 2 (atât pentru perioada curentă cât și pentru perioada cumulativă), în timp ce soldurile (de exemplu, expunerea brută) sunt prezentate la data de 30 iunie 2026 (respectiv, 30 iunie 2025 pentru perioada comparativă).

1. Privire de ansamblu Pag. 2
2. Structura pieței în funcție de categoriile de bunuri finanțate - total portofoliu Pag. 3
3. Total finanțări noi în perioada de raportare (activitate de leasing) Pag. 4
4. Contracte neperformante, active reposedate, active revândute Pag. 5-6

Definiții

Expunere brută *- Valoarea activelor bilanțiere (principal și dobândă) conform reglementarilor contabile statutare aferente contractelor de creditare / contractelor de leasing, înainte de deducerea provizioanelor corespunzătoare.*

Bunuri reposedate *- Bunurile preluate de societate ca urmare a procedurilor de executare silită a contractelor de credit/ leasing.*

Bunuri revândute *- Bunurile reposedate care sunt ulterior valorificate. Un bun reposedat se consideră revândut la data derecunoașterii din contabilitate (de ex. data procesului verbal de predare-primire).*

**** la 31.06.2026, 8 societați membre ALCCR au furnizat date pentru generarea acestui raport (31.06.2025: 10 societați membre)***

1. Privire de ansamblu

Expunerea totală brută la nivelul societăților de leasing din România membre ALCCR (mil. RON)

	T2 2025	T2 2026	Var %
Activitate de leasing	23,729.16	25,620.93	7.97%

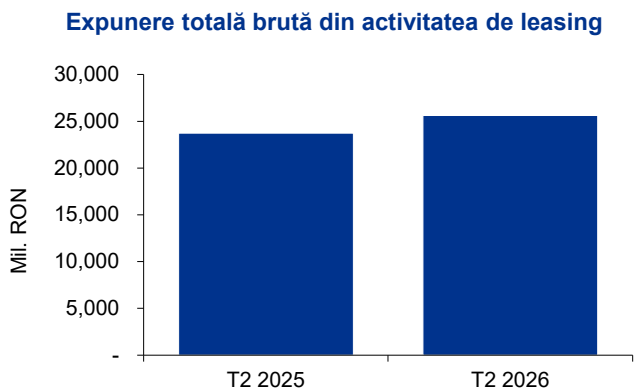

2. Structura pieței în funcție de categoriile de bunuri finanțate - total portofoliu

Ponderea categoriilor de bunuri în total finanțări (mil. RON)

	T2 2025	T2 2026	Var %
Leasing vehicule	16,030.12	17,835.38	11.26%
Leasing echipamente, imobiliare si altele	7,699.05	7,785.55	1.12%
TOTAL	**23,729.16**	**25,620.93**	**7.97%**

T2 2025

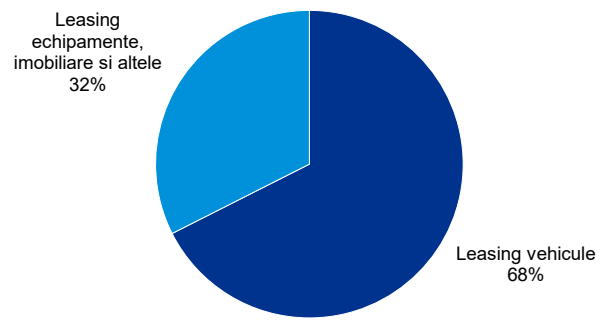

T2 2026

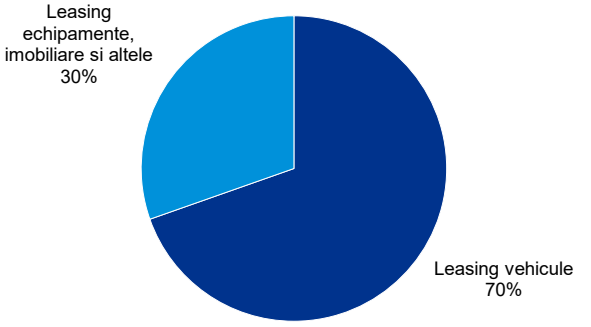

3.Finanțări noi în perioada de raportare (activitate de leasing)

	Valoarea de achiziție (mil RON)		
	T2 2025	T2 2026	Var %
TOTAL activitate de leasing	**6,512.13**	**6,771.45**	**3.98%**

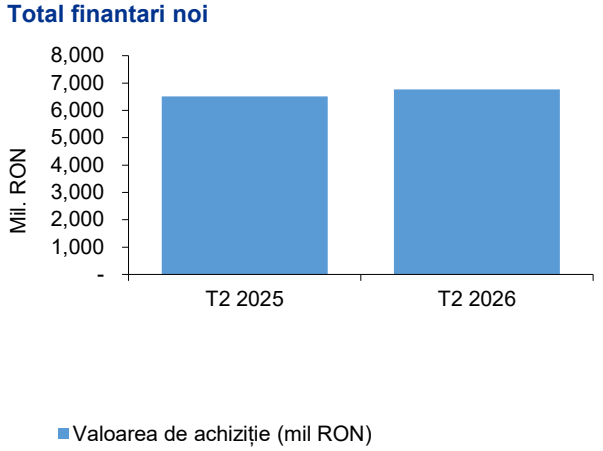

5. Contracte neperformante, active reposedate, active revândute

Expunerea brută aferentă contractelor neperformante (mil. RON)

	T2 2025	T2 2026	Var %
Expunerea brută totală (leasing)	23,729.16	25,620.93	7.97%
Expunerea brută aferentă contractelor neperformante	1,870.61	1,843.41	-1.45%

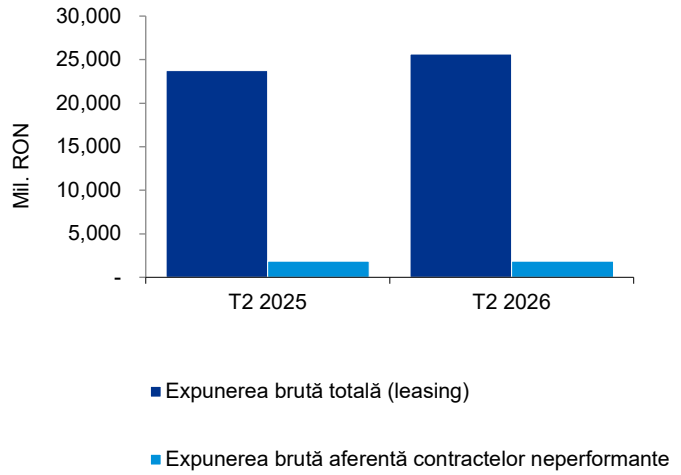

Număr active reposedate în cursul perioadei de raportare (buc.) (activitate de leasing)

	T2 2025	T2 2026	Var %
Total active reposedate	**968**	**1,288**	**33.06%**

Numar active revândute în cursul perioadei de raportare (buc.) (activitate de leasing)

	T2 2025	T2 2026	Var %
Total active revândute	**1,010**	**872**	**-13.66%**

